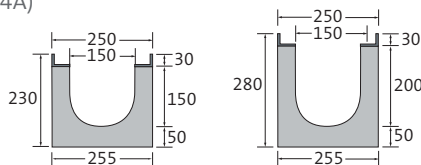


BIRCOprotect | ND 150

Grondwaterbescherming ook bij zware belastingen

Gootelementen | 0,5% binnenhelling

- + Thermisch verzinkte massief stalen lijst met combi-vergrendeling
- + Ook verkrijgbaar met RVS (V2A/V4A) lijsten (Combi-sluitsysteem niet in RVS)
- + Zichtbare dichtingsvoeg



Aanduiding	Lengte	Breedte bij lijsten/bodem	Bouwhoogte bij groef/veer	Gewicht	Classificatie DIN EN 1433	Artikel-Nummer
Goot nr. 1	1000 mm	250/255 mm	230/235 mm	77,3 kg	A 15 – F 900	042101
Goot nr. 2	1000 mm	250/255 mm	235/240 mm	78,3 kg	A 15 – F 900	042102
Goot nr. 3	1000 mm	250/255 mm	240/245 mm	79,3 kg	A 15 – F 900	042103
Goot nr. 4	1000 mm	250/255 mm	245/250 mm	80,3 kg	A 15 – F 900	042104
Goot nr. 5	1000 mm	250/255 mm	250/255 mm	81,3 kg	A 15 – F 900	042105
Goot nr. 6	1000 mm	250/255 mm	255/260 mm	82,3 kg	A 15 – F 900	042106
Goot nr. 7	1000 mm	250/255 mm	260/265 mm	83,3 kg	A 15 – F 900	042107
Goot nr. 8	1000 mm	250/255 mm	265/270 mm	84,3 kg	A 15 – F 900	042108
Goot nr. 9	1000 mm	250/255 mm	270/275 mm	85,3 kg	A 15 – F 900	042109
Goot nr. 10	1000 mm	250/255 mm	275/280 mm	86,3 kg	A 15 – F 900	042110

Gootelementen | zonder binnenhelling

- + Thermisch verzinkte massief stalen lijst met combi-vergrendeling
- + Ook verkrijgbaar met RVS (V2A/V4A) lijsten (Combi-sluitsysteem niet in RVS)
- + Zichtbare dichtingsvoeg

Aanduiding	Lengte	Breedte bij lijsten/bodem	Bouwhoogte bij groef/veer	Gewicht	Classificatie DIN EN 1433	Artikel-Nummer
Goot nr. 0/0	500 mm	250/255 mm	230/230 mm	40,2 kg	A 15 – F 900	042131
Goot nr. 0/0	1000 mm	250/255 mm	230/230 mm	75,3 kg	A 15 – F 900	042126
Goot nr. 5/0	1000 mm	250/255 mm	255/255 mm	81,3 kg	A 15 – F 900	042127
Goot nr. 10/0	1000 mm	250/255 mm	280/280 mm	87,3 kg	A 15 – F 900	042128

Eindschijven

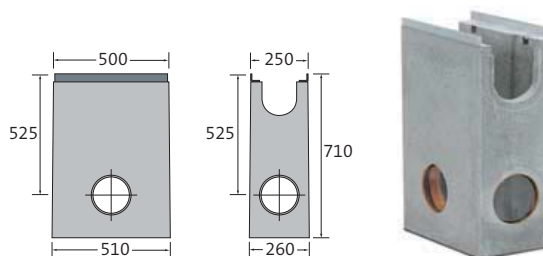


Aanduiding	Breedte	Voor bouwhoogte	Gewicht	Artikel-Nummer
Eindschijf, verzinkt, nr. 0/0 – 4	250 mm	230 – 250 mm	0,8 kg	042190
Eindschijf, verzinkt, nr. 5 – 8	250 mm	250 – 270 mm	0,8 kg	042191
Eindschijf, verzinkt, nr. 8 – 10	250 mm	270 – 280 mm	0,8 kg	042192
Eindschijf met afvoer DN 150, verzinkt, nr. 0/0	250 mm	230 mm	1,2 kg	042145
Eindschijf met afvoer DN 150, verzinkt, nr. 5/0	250 mm	255 mm	1,3 kg	042146
Eindschijf met afvoer DN 150, verzinkt, nr. 10/0	250 mm	280 mm	1,3 kg	042147
Eindschijf met afvoer DA 160 x 9,1 - SDR 17,6, PEHD, nr. 0/0, lengte 300 mm	250 mm	230 mm	2,6 kg	044106
Eindschijf met afvoer DA 160 x 9,1 - SDR 17,6, PEHD, nr. 5/0, lengte 300 mm	250 mm	255 mm	2,7 kg	044107
Eindschijf met afvoer DA 160 x 9,1 - SDR 17,6, PEHD, nr. 10/0, lengte 300 mm	250 mm	280 mm	2,8 kg	044108

Verzinkte eindschijven ook in RVS verkrijgbaar.

Lijnzinkput | met rubber-hulsbuisaansluitingen | 1-delig

- + Een- of tweezijdige gotenaansluiting
- + PP geurafluiters, PP slibemmer (ook verzinkt)
- + 2 rubber-hulsbuisaansluiting ND 150, 1 stop
- + Bij tweezijdige gotenaansluiting kan de aansluiting op de afvoeren alleen maar op zijkant van de zinkput gebeuren
- + Thermisch verzinkte massief stalen lijst met combi-vergrendeling
- + Ook verkrijgbaar met RVS (V2A/V4A) lijsten (Combi-sluitsysteem niet in RVS)
- + Zichtbare dichtingsvoeg



Aanduiding	Lengte	Breedte bij lijsten/bodem	Bouw- hoogte	Gewicht	Classificatie DIN EN 1433	Artikel-Nummer
Lijnzinkput nr. 0/0	500 mm	250/260 mm	710 mm	114,0 kg	A 15 – F 900	044100
Lijnzinkput nr. 5/0	500 mm	250/260 mm	710 mm	114,0 kg	A 15 – F 900	044101
Lijnzinkput nr. 10/0	500 mm	250/260 mm	710 mm	114,0 kg	A 15 – F 900	044102

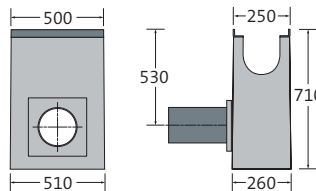
Uitzondering D 400: Niet voor inbouw dwars over het wegdek van snelverkeerswegen en autosnelwegen.



BIRCOprotect ND 150

Lijnzinkput | met HDPE buisaansluiting | 1-delig

- + Een- of tweezijdige gotenaansluiting
- + PP slibemmer (ook verzinkt)
- + HDPE buisaansluiting DA 160x9,1 - SDR 17,6, 300 mm lang
- + Zijwaartse afwateringsaansluiting
- + Thermisch verzinkte massief stalen lijst met combi-vergrendeling
- + Ook verkrijgbaar met RVS (V2A/V4A) lijsten (Combi-sluitsysteem niet in RVS)
- + Zichtbare dichtingsvoeg
- + Andere afvoeren mogelijk



Aanduiding	Lengte	Breedte bij lijsten/bodem	Bouw-hoogte	Gewicht	Classificatie DIN EN 1433	Artikel-Nummer
Lijnzinkput nr. 0/0	500 mm	250/260 mm	710 mm	114,0 kg	A 15 – F 900	044103
Lijnzinkput nr. 5/0	500 mm	250/260 mm	710 mm	114,0 kg	A 15 – F 900	044104
Lijnzinkput nr. 10/0	500 mm	250/260 mm	710 mm	114,0 kg	A 15 – F 900	044105

Gietijzeren sleufafdekkingen

- + Zwart gedompellakt of verzinkt
- + 8-voudige M12/A2-schroefverbinding per meter
- + 8-voudige Easylock-bevestiging per meter (variant)



Aanduiding	Lengte	Breedte	Hoogte	Gewicht	Inloopopening	Inloop-diameter	Classificatie DIN EN 1433	Artikel-Nummer
zwart	500 mm	237 mm	30 mm	8,8 kg	SW 150/12 mm	644 cm ² /m	A 15 – C 250	140172/e
zwart	500 mm	237 mm	30 mm	10,7 kg	SW 150/12 mm	644 cm ² /m	A 15 – E 600	140175/e
verzinkt	500 mm	237 mm	30 mm	10,2 kg	SW 150/12 mm	644 cm ² /m	A 15 – E 600	140175v/ve
zwart	500 mm	237 mm	30 mm	12,4 kg	SW 150/12 mm	644 cm ² /m	A 15 – F 900	140178

Roosterafdekkingen | gietijzer

- + Zwart gedompellakt of verzinkt
- + 8-voudige M12/A2-schroefverbinding per meter
- + 8-voudige Easylock-bevestiging per meter (variant)



Aanduiding	Lengte	Breedte	Hoogte	Gewicht	Inloopopening	Inloop-diameter	Classificatie DIN EN 1433	Artikel-Nummer
zwart	500 mm	237 mm	30 mm	11,2 kg	MW 20/30 mm	1110 cm ² /m	A 15 – E 600	140186/e
verzinkt	500 mm	237 mm	30 mm	11,2 kg	MW 20/30 mm	1110 cm ² /m	A 15 – E 600	140186v/ve

Artikel-nr. met v = verzinkt, Artikel-nr. met e = met Easylock, SW = Sleufwijdte, MW = Maaswijdte
 Uitzondering D 400: Niet voor inbouw dwars over het wegdek van snelverkeerswegen en autosnelwegen.



Rooster nest d'honingbij | gietijzer

- + Zwart gedompellakt of verzinkt
- + 8-voudige M12/A2-schroefverbinding per meter
- + 8-voudige Easylock-bevestiging per meter (variant)



Aanduiding	Lengte	Breedte	Hoogte	Gewicht	Inloopopening	Inloopdiameter	Classificatie DIN EN 1433	Artikel-Nummer
zwart	500 mm	237 mm	30 mm	7,6 kg	MW 24/59 mm	1396 cm ² /m	A 15 – E 600	140179/e
verzinkt	500 mm	237 mm	30 mm	7,6 kg	MW 24/59 mm	1396 cm ² /m	A 15 – E 600	140179v/ve

Tralieroosters

- + Thermisch verzinkt
- + 4-voudige M12/A2-schroefverbinding per afdekking
- + 4-voudige Easylock-bevestiging per afdekking (variant)
- + Ook verkrijgbaar uit RVS (V2A) (zonder Easylock)



Aanduiding	Lengte	Breedte	Hoogte	Gewicht	Inloopopening	Inloopdiameter	Classificatie DIN EN 1433	Artikel-Nummer
therm. verzinkt	500 mm	237 mm	30 mm	3,8 kg	MW 30/30 mm	1285 cm ² /m	A 15 – C 250	140162/e
therm. verzinkt	1000 mm	237 mm	30 mm	7,1 kg	MW 30/30 mm	1285 cm ² /m	A 15 – C 250	140152/e
therm. verzinkt	500 mm	237 mm	30 mm	4,4 kg	MW 30/15 mm	1185 cm ² /m	A 15 – C 250	140163/e
therm. verzinkt	1000 mm	237 mm	30 mm	8,3 kg	MW 30/15 mm	1185 cm ² /m	A 15 – C 250	140153/e
therm. verzinkt	500 mm	237 mm	30 mm	7,5 kg	MW 20/30 mm	1088 cm ² /m	A 15 – E 600	140164/e
therm. verzinkt	1000 mm	237 mm	30 mm	14,5 kg	MW 20/30 mm	1088 cm ² /m	A 15 – E 600	140154/e
therm. verzinkt	500 mm	237 mm	30 mm	8,4 kg	MW 20/12 mm	888 cm ² /m	A 15 – E 600	140165/e
therm. verzinkt	1000 mm	237 mm	30 mm	16,5 kg	MW 20/12 mm	888 cm ² /m	A 15 – E 600	140155/e

i BIRCOprotect | HDPE

- + HDPE (Polyethylen High Density) is blijvend resistent tegen vele agressieve stoffen. Voor BIRCOprotect zijn buis-aansluitingen en eindschijven uit HDPE verkrijgbaar.

Artikel-nr. met v = verzinkt, Artikel-nr. met e = met Easylock, MW = Maaswijdte
Uitzondering D 400: Niet voor inbouw dwars over het wegdek van snelverkeerswegen en autosnelwegen.